

traser®
swiss watches



P68 Pathfinder Automatic

functional watches
for smart people



#unlimited #illumination
www.traser.com/p68pathfinder

traser®
swiss watches

Benutze Deine traser P68 Pathfinder Automatic als Kompass und definiere Deine Richtung.

Zur Beachtung bei Verwendung des drehbaren Kompassrings:

- Der Kompass kann nur dann verwendet werden, wenn die Sonne an Deinem Standort sichtbar ist.
- Zur Verwendung des Kompasses muss die lokale Zeit eingestellt sein.
- Falls die Sommerzeit gilt, muss die Uhrzeit um eine Stunde zurückgestellt werden.
- Die traser P68 Pathfinder Automatic darf nicht anstelle von Präzisionsgeräte verwendet werden, wenn detailgenaue Richtungsangaben erforderlich sind.

▲ Nördliche Hemisphäre

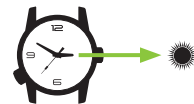
- 1 Bestimme in welcher Hemisphäre Du Dich befindest.



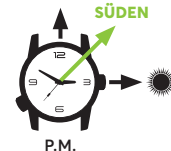
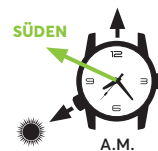
- 2 Stelle die lokale Zeit ein und vergewissere Dich, dass die Sonne von Deinem Standpunkt aus sichtbar ist.



- 3 Richte den Stundenzeiger auf die Sonne.



- 4 Halbiere den Winkel zwischen dem Stundenzeiger und der 12-Uhr-Position, um Süden zu finden.



- 5 Drehe die Krone bei 8-Uhr, um den Kompassring entsprechend einzustellen.



▼ Südliche Hemisphäre

- 1 Bestimme in welcher Hemisphäre Du Dich befindest.



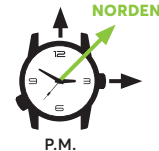

- 2 Stelle die lokale Zeit ein und vergewissere Dich, dass die Sonne von Deinem Standpunkt aus sichtbar ist.



- 3 Richte die 12-Uhr-Position auf die Sonne.



- 4 Halbiere den Winkel zwischen dem Stundenzeiger und der 12-Uhr-Position, um Norden zu finden.



- 5 Drehe die Krone bei 8-Uhr, um den Kompassring entsprechend einzustellen.



traser®
swiss watches



P68 Pathfinder Automatic

functional watches
for smart people



#unlimited #illumination
www.traser.com/p68pathfinder

traser®
swiss watches

Determine your direction by using your **traser** P68 Pathfinder Automatic as a compass.

To be considered when using the
rotating compass ring:

- The compass may only be used when the sun is visible at your location.
- To use the compass the local time must be set.
- If daylight saving time (Summer time) is in effect, you must set the time one hour back.
- The **traser** P68 Pathfinder Automatic may not replace high precision instruments if a detailed indication of the direction is required.

▲ Northern hemisphere

- 1 Define the hemisphere in which you are.



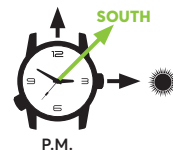
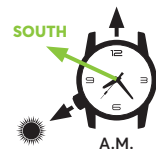
- 2 Make sure that the local time is set and that the sun is visible from your position.



- 3 Point the hour hand in the direction of the sun.



- 4 Halve the angle between the hour hand and twelve o'clock mark to find south.



- 5 Turn the crown at eight o'clock to position the compass ring accordingly.



▼ Southern hemisphere

- 1 Define the hemisphere in which you are.



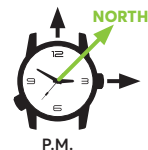
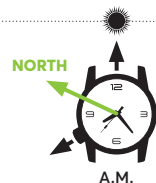
- 2 Make sure that the local time is set and that the sun is visible from your position.



- 3 Point twelve o'clock in the direction of the sun.



- 4 Halve the angle between the hour hand and twelve o'clock mark to find north.



- 5 Turn the crown at eight o'clock to position the compass ring accordingly.

